



Plateforme d'Élection des Délégués Pays du Haut Conseil des Togolais de l'Extérieur

Guide du Candidat

Pré-requis pour l'utilisation de la plateforme

Vous souhaitez être candidat à l'élection des Délégués Pays du Haut Conseil des Togolais de l'Extérieur (HCTE), Il est nécessaire de disposer des éléments suivants :

- **Un équipement informatique (ordinateur, tablette ou smartphone) connecté à Internet** pour accéder à la plateforme, celle-ci étant uniquement accessible en ligne
- **Une adresse de courriel** fonctionnelle (e-mail) que vous utiliserez tout le long de votre parcours sur la plateforme
- **Un numéro de téléphone mobile** fonctionnel pouvant recevoir des messages SMS
- **Chaque Togolais de l'Extérieur ne peut disposer que d'un seul compte Candidat**

Une fois tous ces éléments réunis, se rendre à l'adresse directe de la plateforme en ligne :

<https://hcte.diaspora.tg>

Il est à noter que via le lien direct <https://diaspora.tg> l'accès à la plateforme directement est aussi possible.

Création du compte candidat

Il s'agit de permettre à toute personne répondant aux critères de l'appel à candidature de disposer d'un compte sur la plateforme des élections des délégués HCTE. Ce compte lui permettra de :

- soumettre ses documents de vérification d'identité togolaise ;
- participer au vote électronique.

Ainsi pour créer le compte candidat :

1. Vous devez vous rendre sur la plateforme <https://hcte.diaspora.tg>

> Dans le bloc : **Choisir le Délégué de son pays** cliquer sur le bouton “**Cliquez-ici pour créer un compte**”



2. La page suivante s'affiche avec le formulaire d'inscription

Le formulaire est intitulé "Création de compte candidat". À gauche, un encadré jaune contient des instructions et des avertissements. À droite, il y a des champs de saisie pour les informations personnelles et professionnelles. En bas à droite, un bouton vert permet de créer le compte.

Création de compte candidat

Ce formulaire est uniquement destiné aux personnes souhaitant faire acte de candidature pour le poste de Délégué Pays du Haut Conseil des Togolais de l'Extérieur (HCTE)

⚠️ Veuillez vous assurer de bien inscrire votre numéro de téléphone mobile au format international (ex. : +22507897453 ou +1). Un code de confirmation vous sera envoyé sur celui-ci pour valider votre inscription.

⚠️ Veuillez entrer une adresse e-mail correcte. L'e-mail de confirmation de votre inscription vous y sera envoyé dès validation de votre numéro de téléphone

Si vous souhaitez vous inscrire pour voter, veuillez cliquer sur le lien ci-dessous :

[Créer un compte électeur](#)

Vous devez lire les [termes et conditions de l'appel à candidature](#) pour ouvrir un compte en tant que candidat.

Circonscription / Pays de résidence *

Afrique du Sud

Nom *

Nom

Prénoms *

Prénoms

Adresse e-mail *

Email

Téléphone Mobile (ex: +33600500200) *

Votre numéro de téléphone

[Créer mon compte candidat](#)

Les champs du formulaire sont à remplir comme suit:

> **Circonscription / Pays de résidence** : il s'agit d'une liste déroulante dans laquelle vous devez sélectionner le pays de résidence

> **Nom** : inscrire votre nom de famille tel que mentionné sur vos documents

> **Prénoms** : inscrire votre prénoms tel que mentionné sur vos documents

> **Adresse e-mail** : inscrire votre adresse courriel (e-mail)

> **Téléphone Mobile** : Inscrire le numéro de téléphone mobile sous le format international

Il est fortement recommandé de

- Veiller à vous assurer de bien inscrire votre numéro de téléphone mobile au format international (ex. : +22507897453 ou +1). Un code de confirmation vous sera envoyé sur celui-ci pour valider votre inscription.
- Utiliser une adresse e-mail correcte. L'e-mail de confirmation de votre inscription vous y sera envoyé dès validation de votre numéro de téléphone

Cliquez ensuite sur le bouton de validation : **“Créer mon compte candidat”**.

3. Un SMS vous est alors envoyé sur le numéro de téléphone fourni. En fonction de la bonne qualité de la couverture du réseau téléphonique, et si vous avez entré le bon numéro, le SMS vous sera délivré avec un code à fournir sur cette page qui vous affiche votre numéro :

Vérification Téléphone

Numéro à valider : 22507897455


Code de validation

Entrez le code reçu dans le champ **“Code de validation”** puis cliquez sur le bouton confirmer.

NB : En cas de non réception du code de validation, veuillez contacter le support de la plateforme par e-mail.

Une fois le code validé, vous recevrez un message dans la boîte de réception de l’adresse e-mail que vous avez fourni sur la page d’inscription..

Téléphone vérifié



Merci d'avoir vérifié votre numéro de téléphone !

22507897455

Vous recevrez un e-mail de confirmation de votre inscription dans lequel vous trouverez les informations à utiliser pour accéder à la plateforme.

et le voici le modèle de l'e-mail que vous recevrez pour confirmer la création de votre compte :

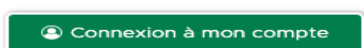


Dans ce mail vous retrouvez votre identifiant de connexion, votre mot de passe (généralisé automatiquement) et le numéro de téléphone confirmé.

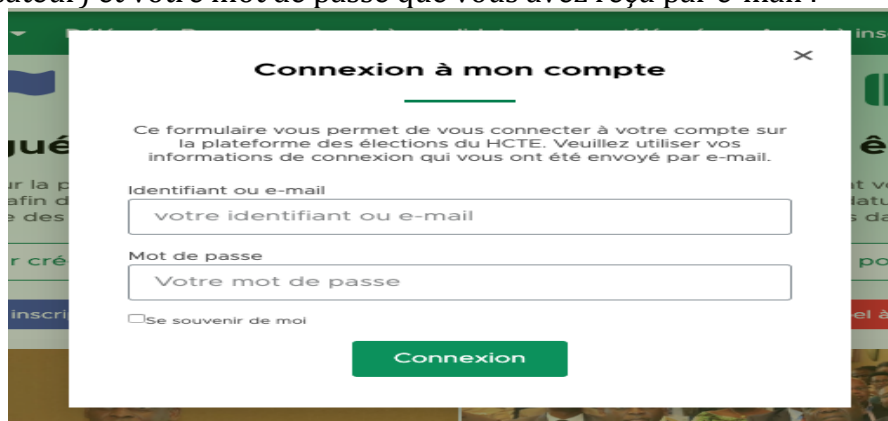
Votre inscription s'est déroulée avec succès.

Connexion à votre compte candidat

1. Pour vous connecter à votre compte, rendez-vous sur la plateforme : **hcte.diaspora.tg**
2. Cliquez sur le bouton qui se trouve en haut à droite de votre écran ayant pour label : **"Connexion à mon compte"**



Une fenêtre modale s'ouvre pour vous permettre d'inscrire votre identifiant (ou nom d'utilisateur) et votre mot de passe que vous avez reçu par e-mail :



Cliquez enfin sur le bouton "Connexion" pour lancer votre session.

NB: Votre e-mail peut également être utilisé comme identifiant en combinaison avec le mot de passe pour vous connecter à votre compte.

Soumission du formulaire de candidature

Le formulaire de candidature est remplissable durant toute la durée de l'appel à candidature. Vous avez ainsi la possibilité de le remplir progressivement et de le soumettre à tout moment.

Une barre de progression vous guide dans la complétion du dossier pour que vous puissiez vous assurer qu'à la fermeture des candidatures votre dossier est complet.

1. Une fois connecté à votre compte vous êtes redirigé vers la page "**Ma candidature**" qui vous permet de répondre au questionnaire de candidature.



Ma candidature

Cher/chère candidat(e), nous vous prions de bien vouloir vous assurer de numériser tous les documents obligatoires à fournir dans le cadre de cette candidature au **format PDF**.

- La photo d'identité doit respecter le format JPEG.
- La taille maximale par fichier est de 2 MB.
- La barre de la complétion de votre dossier s'affiche pour vous indiquer votre niveau de progression à chaque ouverture du dossier.

*** Votre progression actuelle est de 94%

A. Identification du candidat

A.1. Identification et autres informations

Nom Inscrire fidèlement à la pièce d'identité <input type="text" value="OYI"/>	Prénoms Inscrire fidèlement à la pièce d'identité <input type="text" value="LEON"/>
E-mail Adresse de courriel fonctionnelle <input type="text" value="sabrinasafp@gmail.com"/>	Date de naissance Indiquez votre date de naissance <input type="text" value="13/07/1967"/>
Mobile	Pays de résidence

- Vous devez impérativement disposer de toutes les pièces demandées pour compléter votre dossier.
- Le format supporté uniquement est le PDF
- Votre photo d'identité au format JPG/JPEG
- Le bouton "**Enregistrer ma candidature**" vous permet de sauvegarder progressivement votre dossier de candidature

Validation de votre candidature

- Une fois que votre document sera confirmé par le jury en charge de l'évaluation, vous serez notifié par e-mail et par SMS de la validation de votre dossier de candidature